



CICCARESE
ombrellificio



MADE IN
ITALY



CICCARESE

ombrellificio




CICCARESE
ombrellificio

CICCARESE

ombrellificio

Ispirazione, ricerca tecnologica e un'autentica esperienza da artigiani sono le parole chiave che raccontano la nostra storia. Da oltre venticinque anni il nostro ombrellificio è attivo nel settore dell'arredo per esterni. Fieri del territorio in cui siamo nati, produciamo ombrelloni, lettini e altri accessori per stabilimenti balneari, piscine, SPA e hotel. Da anni distribuiamo in Italia, in Europa e in diversi paesi Extra Europei portando alto il nome del "made in Italy".

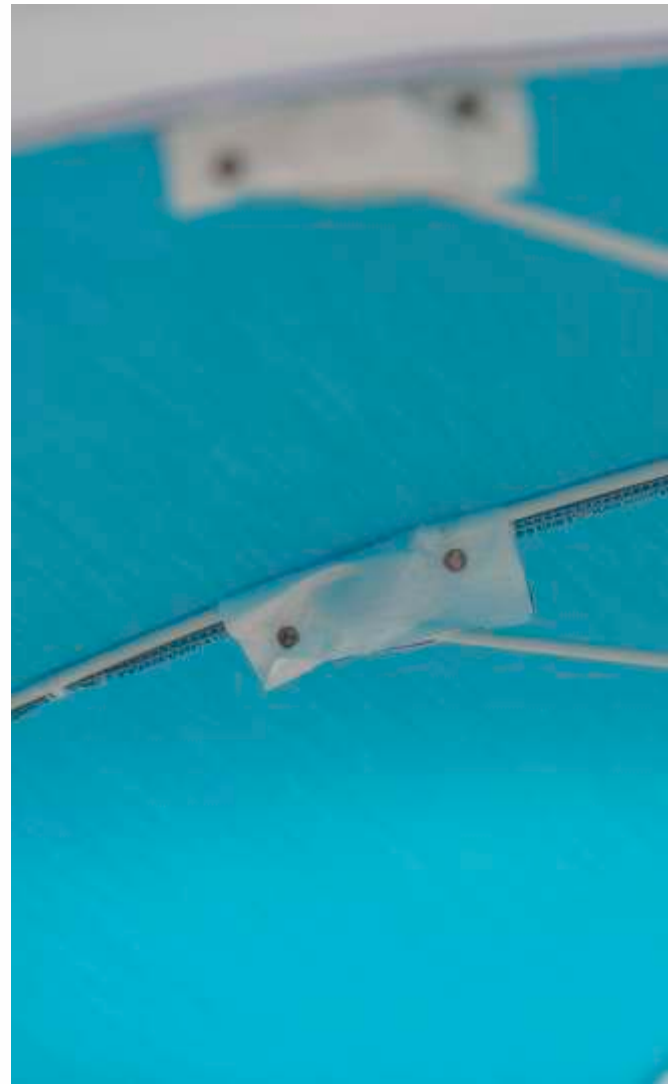
Il nostro lavoro si ispira alle richieste di una clientela che, sempre più esigente, opera nel settore del turismo balneare, esteso a strutture ricettive e alberghiere. Tutte realtà attente a offrire soluzioni d'arredo dal design unico per stile, qualità e funzionalità, che possano soddisfare i loro ospiti, sempre alla ricerca di ambienti esclusivi in cui il relax sposa l'innovazione.

Lo strategico impatto della ricerca tecnologica e una continua e aggiornata lista di brevetti nati nei laboratori, hanno permesso alla nostra azienda di acquisire vantaggi competitivi nella progettazione e realizzazione di prodotti resistenti e performanti, tramite l'impiego di materiali selezionati, sempre personalizzabili e resistenti nel tempo.

Grazie alle innovazioni introdotte a livello di design, da semplice ombrellificio siamo stati riconosciuti negli anni tra le principali aziende leader nel settore d'arredo per esterni, forti della partecipazione alle più importanti fiere nazionali e internazionali.

Questo catalogo nasce come guida per raccontare al meglio le caratteristiche di ogni prodotto realizzato nei nostri laboratori, per conoscere la portata delle innovazioni introdotte sul mercato e per aiutare ogni cliente nella scelta migliore. Perché siamo al servizio di chi cerca l'eccellenza.

*Ciccarese,
gli artigiani del vostro relax.*



OMBRELLONI

Da oltre venticinque anni, ricerca e ingegno, mani laboriose, attenzione, cura dei dettagli e un design ricercato, sono il segreto della perfetta funzionalità degli ombrelloni dell'azienda Ciccarese. Con materiali di prima qualità e una tradizione di menti artigiane aperte all'innovazione, costruiamo ombrelloni che, per stile e funzionalità, incontrano e soddisfano i gusti di clienti interessati a prodotti unici, resistenti e solidi nel tempo, certificati da brevetti aziendali.

Che sia uno stabilimento balneare o un hotel, una piscina, una SPA o un giardino, numerose tipologie di ombrelloni garantiscono un ampio ventaglio di scelte a chi ricerca soluzioni adatte a qualsiasi contesto - indoor o outdoor - e sempre personalizzabili per stile oltre che per struttura, tessuto, colore e bordatura. Scopri ora tutte le nostre creazioni, scegli la miglior combinazione per te o la tua azienda!





STRUTTURA

STANDARD

La struttura Standard è la soluzione ideale per un ombrellone semplice e funzionale, ma allo stesso tempo resistente e durevole al trascorrere delle stagioni.

Seppur sprovvista di alcuni optional, questa struttura è garante di funzionalità e semplicità d'uso, mantenendo i principali elementi accessori che contraddistinguono la ricercatezza del brand Ciccarese.

Il sistema collaudato di una molla azionata dalla forza delle dita, permette una facile chiusura dell'ombrellone con un solo movimento.

Tuttavia resta invariata la composizione del collano: realizzato interamente in nylon (anziché in metallo), questa soluzione previene la formazione di ruggine, neutralizza l'azione corrosiva della salsedine, e mantiene l'ombrellone in condizioni tali da garantirne la sua resistenza nel tempo.

- ✓ Bloccaggio anti-vento a baionetta
- ✓ Cerniera brevettata anti-slittamento
- ✓ Stecche zinco-plastificate da 5 mm
- ✓ Fermo - collano anti-rotazione
- ✓ Componenti d'assemblaggio in nylon
- ✓ Inserto brevettato



STANDARD O PRESTIGE?

QUALE STRUTTURA SCEGLIERE PER IL TUO OMBRELLONE?

PRESTIGE

Pensata, progettata e realizzata per offrire un prodotto all'avanguardia, la struttura "Prestige", brevettata dalla nostra azienda, è nata nei laboratori dopo un'attenta fase di studio e ascolto delle richieste di operatori balneari e privati, i quali hanno richiesto sistemi di apertura, ma soprattutto di chiusura degli ombrelloni, che fossero più intuitivi e smart di quelli già presenti sul mercato.

Rispetto alle strutture standard infatti, implementiamo sugli ombrelloni una maniglia con funzione di leva, che permette un automatico sgancio del collano dalla molla. La vera novità è il sistema di slittamento della molla all'interno del palo, pensato sia per facilitare una più controllata e sicura chiusura degli ombrelloni con minimi sforzi, sia per ridurre la forza usurante dell'attrito negli anni, tramite l'impiego di materiali che garantiscono una maggiore resistenza alla salsedine.

Ma non solo: la presenza di un fermo anti-rotazione permette di bloccare il collano, rendendo l'intera struttura più resistente alle intemperie e a improvvisi colpi di vento e salvaguardando l'integrità della ghiera e dell'ombrellone nel suo insieme. La composizione del collano poi, interamente realizzato in nylon (anziché in metallo), rende la struttura resistente a ruggine e salsedine, prolungando la durata dell'ombrellone nel tempo.

Quattro appendini, pensati per ogni utilizzo e incastonati nel collano, completano questa funzionalissima struttura.



KIT, METODI E LUOGHI DI FISSAGGIO

PISCINE & OUTDOOR

KIT 01



- TUBO
- TAVOLINO
- RIDUTTORE
- TUBO IN FERRO
- BASE / ZAVORRA

KIT 02



- PALO
- TAVOLINO
- ADATTATORE
- TUBO IN FERRO
- BASE / ZAVORRA

KIT 03



- PALO
- TUBO IN FERRO
- BASE / ZAVORRA

KIT 04



- TUBO CON
DOPPIO
RIDUTTORE
- TAVOLINO
- TRONCHETTO
(da interrare)

KIT 05



- PALO CON
DOPPIO
RIDUTTORE
- TAVOLINO
- ADATTATORE
- TRONCHETTO
(da interrare)

KIT 06



- PALO CON
DOPPIO
RIDUTTORE
- TRONCHETTO
(da interrare)

STABILIMENTO BALNEARE

KIT 07



- TUBO
- TAVOLINO
- RIDUTTORE

KIT 08



- PALO
- TAVOLINO
- ADATTATORE

KIT 09



- PALO





CLASSIC CON SOFFIETTO



Da sempre abbellisce le nostre spiagge con un design elegante ed instancabile, regalandoci un fresco relax.



Ø 200 cm - Ø 220 cm - Ø 240 cm



10



Ø 40 mm



5 mm



STANDARD



Classico ed essenziale, la chiusura e l'apertura avvengono tramite l'utilizzo di una molla.

-  Ø 200 cm
-  10
-  Ø 40 mm
-  5 mm



CLASSIC



Intramontabile ed evergreen. Da sempre è il più scelto per il suo carattere malleabile. Adattabile ai diversi contesti, è la soluzione migliore per chi cerca la sobrietà in riva al mare o in ambienti privati.



Ø 200 cm - Ø 220 cm



10



Ø 40 mm







5 mm



STECCA CURVA CON SOFFIETTO



L'eleganza del soffietto, montato nella parte superiore dell'ombrellone e la dinamicità suggerita dalle curve sinuose delle stecche, rendono questo un modello dal design particolare, adatto per ogni location.





-  Ø 210 cm - stecca 110 cm
Ø 220 cm - stecca 120 cm
-  10
-  Ø 40 mm
-  5 mm



MALDIVE



Il Maldive, in rafia, è il massimo per il vostro relax in spiaggia o in piscina. Infatti, oltre a proteggere dal sole, crea un ambiente particolare con il fruscio della rafia mossa dal vento, che ricorda il fruscio delle palme delle spiagge caraibiche.

-  Ø 200 cm - Ø 220 cm - Ø 240 cm
-  10
-  Ø 40 mm
-  5 mm



UFO



La forma suggerisce il suo nome. Ufo è l'ombrellone che dà forma e ombre particolari all'estate. Questa soluzione risponde perfettamente a chi cerca in un ombrellone particolarità, stabilità e resistenza.



Ø 200 cm - stecca 120 cm



10



Ø 40 mm



5 mm



SAMSARA

BREVETTATO



L'ombrellone Samsara esprime la sua unicità sul mercato con un design studiato, brevettato e testato in ogni dettaglio, rendendolo uno dei modelli più di successo e più richiesto per le sue particolari caratteristiche.



Ø 200 cm - stecca 120 cm



10



Ø 40 mm







5 mm



MOONSHADOW



Semplice e funzionale, un ombrellone da apprezzare in giardino o in spiaggia, a qualsiasi ora del giorno.

-  Ø 210 cm - stecca 110 cm
Ø 220 cm - stecca 120 cm
-  10
-  Ø 40 mm
-  5 mm



ESTRO



Il nome “Estro” lo descrive nella sua totalità, ma non basta a raccontarne le sue molteplici funzionalità. Dalla forma particolare a copertura variabile, accontenta tutti gli amanti del sole e dell’ombra.





-  Ø 210 cm
-  10
-  Ø 40 mm
-  5 mm



DIAMOND




Diamond, “diamante” per l’appunto.
Con lucentezza naturale e linee geometriche dalla perfezione estrema, questo modello trasforma ogni ambiente in un luogo magico.

-  Ø 200 cm - Ø 220 cm - Ø 240 cm
-  10
-  Ø 40 mm
-  5 mm



GABBIANO



A vederlo sembra voglia spiccare il volo, proprio come un gabbiano.
Grazie alla particolare forma, potrete rilassarvi sotto le sue ali.

-  Ø 220 cm - Ø 240 cm
-  10
-  Ø 40 mm
-  5 mm



FLYER



Leggerezza, ma con stile. Design performante e soffietto superiore determinano la natura e le tante funzionalità di questo ombrellone, che resta una garanzia per chi cerca originalità senza esagerazioni.



Ø 200 cm - Ø 220 cm - Ø 240 cm



10



Ø 40 mm






5 mm



CLASSIC BLOOM



Materiali di alta qualità sapientemente abbinati, emulano la bellezza organica della natura, per un'esperienza ancora più immersiva e rilassante dove ritrovare la propria pace interiore.

-  Ø 200 cm - Ø 220 cm
-  10
-  Ø 40 mm
-  5 mm



CLASSIC SABBIA D'ORO



Godere di un'estetica naturale senza rinunciare al comfort e alla protezione sotto il caldo estivo. Questo ombrellone trasforma ogni momento all'aria aperta in un'esperienza sensoriale, dovuta al suono naturale della rafia accarezzata dal vento.

-  Ø 200 cm - Ø 220 cm
-  10
-  Ø 40 mm
-  5 mm



THE GEOMETRIC LINE

Stecche più lunghe e dimensioni maggiori dal carattere esclusivo, sono il biglietto da visita di questa specifica linea di ombrelloni dell'azienda Ciccarese.

Dalla forma tonda o quadrata, con o senza balze, "The Geometric Line" si ispira alle perfezioni della geometria per regalare un tocco di originalità in più a giardini, resort, lidi e SPA.

Adatta l'idea di ombrellone alla tua struttura, assegna la forma migliore al relax dei tuoi ospiti regalando l'ombra perfetta!

CARATTERISTICHE

Stecche in alluminio 15x20x1.5mm

Stecche anodizzate argento o verniciate a polvere elettrostatica con colori RAL

Bulloneria in acciaio inox A4

Particolari in nylon di 1 scelta





QUADRO



Semplice e funzionale, dallo stile sobrio da giardino o da riva al mare.
Deciso e personalizzabile nella scelta degli accessori.

-  200 cm x 200 cm
230 cm x 230 cm
-  8
-  Ø 40/45 mm
-  20 x 15 mm



QUADRO CON BALZA E SOFFIETTO



La forma a volte è tutto. Gusto, funzionalità e design si combinano perfettamente in questa tipologia di ombrellone dalle balze decorative, con la funzione di creare un'atmosfera informale e sempre adattabile a qualsiasi situazione.

-  230 cm x 230 cm
200 cm x 200 cm
-  8
-  Ø 40/45 mm
-  20 x 15 mm



CIRCLE



La forma rotonda gli concede lo spazio per essere un ombrellone dallo stile perfettamente simmetrico.

Decisamente più lineare e volutamente più geometrico, questa è la scelta per chi ama i minimalismi e la semplicità, senza dover rinunciare alla funzionalità di un ombrellone.



Ø 240/250/260 cm



8



Ø 40/45 mm



20 x 15 mm



CIRCLE CON BALZA



La forma circolare e l'idea connaturata di movimento data dalla presenza di balze a intervalli, sono alla base del suo concept. Dinamicità, ampie aperture e facile adattabilità, rendono questo ombrellone dalla forma tonda ideale per qualsiasi situazione.

-  Ø 240/250/260 cm
-  8
-  Ø 40/45 mm
-  20 x 15 mm



CIRCLE BLOOM



Realizzato con un design ispirato alla bellezza della natura, questo ombrellone offre un'ombra avvolgente e naturale, trasformando la tua area piscina o la tua giornata in spiaggia in un rifugio di serenità.

-  Ø 240/250/260 cm
-  8
-  Ø 40/45 mm
-  20 x 15 mm



CIRCLE SABBIA D'ORO



Cattura l'essenza selvaggia e la tranquillità della natura, portando un brivido di emozione ad ogni tuo giorno al mare.

-  Ø 240/250/260 cm
-  8
-  Ø 40/45 mm
-  20 x 15 mm



PERSONALIZZAZIONI

Ogni ombrellone e modello che creiamo può essere sempre personalizzato su richiesta. Dalla scelta della tela a quella del suo colore, cerchiamo di accontentare i desideri dei clienti grazie al prezioso lavoro di cura realizzato dai nostri artigiani. Ciò che rende unici gli ombrelloni Ciccarese, è la perfezione dei dettagli. **Cuciture, finiture, bordini e orlature** sono garanzia di un prodotto lavorato a mano che valorizza l'arte e rafforza la tenuta e la resistenza della stessa tela. Ogni ombrellone poi può essere attrezzato con l'aggiunta di una **tasca porta oggetti, sacchetta alloggia puntine in PVC e corone protettive in tessuto**, tutti elementi che contribuiscono a rendere ancora più funzionale gli ombrelloni per qualsiasi uso.



STAMPA LOGO SU OMBRELLONE

Dopo la scelta della tipologia di ombrellone da portare nella propria struttura, il primo pensiero dei clienti è sempre la loro brandizzazione. Con tecniche di stampa sempre più innovative, realizziamo su richiesta la stampa di loghi aziendali su ombrelloni come servizio aggiuntivo.

COLORI



*Tutti i colori sono da considerarsi indicativi
in quanto potrebbero variare leggermente
a causa della stampa*



AM6_1



AM6_4



AM6_5



AM6_7



AM6_9



AM6_10



AM6_11



AM6_14




AM6_15



AM6_16



AM6_17



AM6_20



AM6_24



AM6_29



AM6_34



AM6_37



AM6_43



AM6_55



AM6_62



AM6_100



AM6_110



AM6_111



AM6_112



AM6_113



AM6_114



AM6_115



AM6_116



AM6_118



AM6_119



AM6_162



AM6_441



AM6001_213



AM6002_1



AM6002_3



AM6003_11



AM6003_16



AM6003_511



AM6003_711



AM6004_400



AM6004_401



AM6004_402



AM6004_404



AM6004_405



AM6004_409



AM6004_410




AM6004_434




AM6010_1



AM6010_2




AM6010_3




AM6010_5




AM6010_6



AM6010_7



AM6010_11



AM6010_15



AM6014_1



AM6014_2



AM6014_3



AM6014_4




AM6014_6



AM6014_14



AM6021_1



AM6021_2



AM6021_3




AM6021_7



AM6090_001



AM6090_001



AM6090_101



AM6090_116



AM6090_119



AM6090_201



AM6102_001



AM6102_002



AM6102_003



AM6102_004



AM6102_006



AM6102_008



AM6102_009



AM6103_1



AM6103_2



AM6103_3



AM6103_4



AM6103_5



AM6108_002



AM6108_008



AM6108_009



AM6108_011




AM6108_012



AM66003_19

BORDINO



101-G604



201-Z661



301-G050



345



395



401-G211



402-G209



404-G101



408-R035



410



419



502



506



509-G252



510-Z650



575



601-G599



603



605-G245



702-G070



703-G316



706-G596



707-G038



708-G822



801-Z647



802-G102



843



853



901-G170



4507



9533



9633

RAFIA



Bianco




Naturale



Fucsia



Giallo



Arancio



Rosso




Cielo



Azzurro



Blu



Blu Pantone



Naturale map



Moro



Whisky e moro



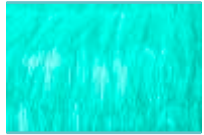
Whisky



Oro



Verde Acqua




Verde menta



Verde lime



Verde bottiglia



Grigio




Nero

TEXOUT



002
GUN METAL



077
CAYENNE



088
CEDAR




090
BROWN



112
WHITE




185
PURPLE




208
GREEN



215
ORANGE




617
OCHRE RED



624
SKY BLUE



631
BLACK



648
STEEL GREY



655
YELLOW




662
CHERRY RED



704
DESERT SAND



711
RIVERGUM GREEN




728
BRUNSWICK GREEN



735
NAVY BLUE



759
NATURAL



766
AQUATIC BLUE



773
TORQUOISE



969
CHARCOAL

VERNICIATURA



ANODIZZATO



AVORIO
SOFT



BIANCO
SOFT 9003



GRIGIO
ANTRACITE



GRIGIO
MASAYA



RUGGINE
CHIARO




VERDE
MUSCHIO

STAMPA LOGO



005
CREAM



401
WHITE



402
BLACK



403
NEON BLUE



404
GREEN



405
NAVY BLUE



406
ROYAL BLUE



407
FOREST GREEN



408
RED



409
BORDEAUX




410
YELLOW




412
GREY



415
ORANGE



416
BROWN



417
BEIGE



419
LEMON YELLOW



420
GOLD METALLIC



430
SILVER METALLIC



462
FUCHSIA



467
APPLE GREEN



468
AQUA GREEN



LETTINI

Relax, comodità e zero pensieri. Da quando realizziamo i nostri lettini, è la ricerca della qualità unita a un design unico a guidare le nostre scelte.

Dalla selezione dell'alluminio lavorato con tecniche di saldatura all'avanguardia, alla possibilità di anodizzazione o verniciatura (con diversi metodi e colorazioni a polvere elettrostatica ad alta tenacità e resistenza).

Quattro posizioni regolabili e piedi maggiorati per garantire una migliore stabilità, sono alcuni dei punti di forza dei lettini Ciccarese, rifiniti con bulloneria in acciaio inox Aisi 316 e componenti in nylon (anziché in metallo) come miglior garanzia contro l'ossidazione e l'usura nel tempo.

Chi sceglie Ciccarese, personalizza il suo relax: su richiesta accessoriamo i lettini con cuscini poggiatesta e materassini, oltre a dotarli di un numero di matricola (esterno e interno, con incisione su alluminio), con possibilità di stampa logo e un'ampia scelta di tele, in varie trame e colorazioni.





STANDARD



Nulla di più semplice, nulla di più funzionale.

La tipologia di lettini “standard”, con schienale reclinabile in tre posizioni, nasce per offrire un’esperienza di relax a bordo piscina, al mare, in giardino.



MISURE UTILI SEDUTE

H 39 cm | L 61 cm | P 178 cm



MISURE INGOMBRO

CHIUSO

H 154 cm | L 73 cm | P 10 cm



LUSSO



Nato come evoluzione del lettino standard, questo modello offre un valore aggiunto in termini di comodità. Lo schienale reclinabile in quattro posizioni tramite bilancino a compressione è la massima garanzia di resistenza nel tempo. Rifiniture in nylon ad hoc sono pensate per facilitare il trasporto dei lettini in modo ordinato e rapido.



MISURE UTILI SEDUTE

H 39 cm | L 61 cm | P 178 cm



MISURE INGOMBRO

CHIUSO
H 157 cm | L 72 cm | P 12 cm



EXTRALUSSO



Questa linea ha visto i nostri migliori artigiani impegnarsi per offrire un'idea di lettino migliore per funzionalità e design. Con un brevetto ad hoc, "extralusso", con schienale in quattro posizioni, introduce gli angolari in nylon per nascondere tutti gli spigoli "vivi" del lettino rispettando i requisiti di sicurezza e anti-infortunio. L'angolare funge anche da cassetto numeratore per facilitare la logistica in spiaggia e il trasporto rapido degli addetti ai lavori.



MISURE UTILI SEDUTE

H 39 cm | L 71 cm | P 178 cm



MISURE INGOMBRO

CHIUSO

H 157 cm | L 72 cm | P 12 cm



COMFORT



La tipologia comfort nasce per garantire maggiore relax, grazie alle sue dimensioni maggiorate, offrendo il giusto rapporto tra comodità e spazio.



MISURE UTILI SEDUTE
H 39 cm | L 71 cm | P 194 cm



MISURE INGOMBRO
CHIUSO
H 168 cm | L 81 cm | P 12 cm



MAXI



La tipologia “Maxi” nasce per offrire un’esperienza completamente ripensata degli spazi: maggiore larghezza e lunghezza permettono di vivere una sensazione di massimo relax in spiaggia o a bordo piscina. Un’accortezza e un’attenzione in più per far sentire i propri clienti sempre nel posto giusto, coccolati nella scelta del lettino più comodo.



MISURE UTILI SEDUTE
H 39 cm | L 80 cm | P 207 cm



MISURE INGOMBRO
CHIUSO
H 165 cm | L 94 cm | P 12 cm



REGISTA



Per chi, in una sedia cerca comodità, praticità e resistenza, l'unica risposta è la sedia regista. Un classico che non tramonta mai.



MISURE INGOMBRO

APERTO

H 91 cm | L 47 cm | P 55 cm



MISURE INGOMBRO

CHIUSO

H 91 cm | L 17 cm | P 55 cm



SDRAIO



Reclinabile in tre posizioni, la sdraio è l'elemento evergreen ideale per chi cerca relax a bordo piscina o in giardino senza troppe pretese. Qualità, resistenza e tenuta massima la rendono unica.



MISURE INGOMBRO

APERTO

H 104 cm | L 68 cm | P 115 cm



MISURE INGOMBRO

CHIUSO

H 149 cm | L 68 cm | P 9 cm



SMERALDA



Per chi ama rilassarsi al top delle possibilità, “Smeralda” con schienale reclinabile in due posizioni, permette di star seduti o stendersi rispettando gli standard massimi di comfort e stabilità in qualsiasi luogo di vacanza o svago.



MISURE INGOMBRO

APERTO

H 113 cm | L 64 cm | P 83 cm



MISURE INGOMBRO

CHIUSO

H 106 cm | L 64 cm | P 11 cm



PERSONALIZZAZIONI

*Ogni lettino che nasce nella nostra azienda può essere personalizzato sulla base delle esigenze del cliente. Oltre all'**anodizzazione** o **verniciatura**, che può essere metallizzata, opaca, lucida o raggrinzita, ed eseguita in diverse colorazioni a polvere elettrostatica ad alta tenacità e resistenza, la scelta delle finiture è affidata al cliente con il supporto dei nostri artigiani.*

*Disponibili in tessuto plastificato, in varie trame (piena, traforata o microforata) e in vari colori, le nostre tele possono essere anche imbottite con l'aggiunta di diversi optional, come il **cuscino poggiatesta**, la **stampa logo** e l'aggiunta di un **numero di matricola** (interno e esterno).*

MISURE

SEDIE E SDRAIO

Sedie e sdraio in alluminio anodizzato 20 micron (μ)

Possibilità di verniciatura

Sdraio disponibile anche senza braccioli

Componenti in nylon per una maggiore resistenza

Bulloneria in acciaio Inox AISI 316

Tele in tessuto plastificato con anima interna in poliestere, disponibili in varie trame (piena, traforata o microforata) e in vari colori, con possibilità di imbottitura.

LETTINI

Lettini in alluminio anodizzato 20 micron (μ)

Possibilità di verniciatura

4 posizioni con bilancino

Disponibili con e senza parasole

Componenti in nylon per una maggiore resistenza

Bulloneria in acciaio Inox AISI 316

Tele in PVC con anima interna in poliestere, disponibili in varie trame (piena, traforata o microforata) e in vari colori, con possibilità di imbottitura.







MATRICOLA INTERNA ED ESTERNA

Tenere la numerazione ed evitare furti o smarrimenti è la preoccupazione di chi ogni giorno lavora in spiaggia o in piscina. Per questo il nostro ombrellificio ha pensato di poter dotare su richiesta ogni lettino acquistato di un numero di matricola ben visibile esternamente ma anche ripetuto internamente grazie a una tecnica di incisione su alluminio tra le più innovative.



STAMPA LOGO SU TELA

Pensato per chi ha intenzione di brandizzare ogni lettino, sedia regista, sdraio e altri accessori in tela di proprietà dello stabilimento o della struttura, il servizio di stampa su tela è disponibile con l'obiettivo di rendere ancora più riconoscibile il logo di un'azienda. Professionalità e cura dei dettagli accompagnano i nostri specialisti della riproduzione logo su tela con tecniche che garantiscono tenuta e resistenza al massimo delle possibilità.



COLORI



Tutti i colori sono da considerarsi indicativi
in quanto potrebbero variare leggermente
a causa della stampa


TESSUTO RETINATO



0155
Melange Beige



861



866




4131



4413



4415



5009



5011
Turchese



5501



5526



Arancione 820



Beige 149




Bianco 833



Blu 807



Blu Cobalto



Giallo 824




Giallo
1195



Giallo Verde
865



Gitano




Jersey



Marrone
Testa Di Moro




Melange
Blu




Melange
Bordeaux



Melange
Giallo-Verde 159/160




Melange
Grigio Granito




Melange
Grigio Mercury




Melange
Verde Giallo



Melange
Verde



Mosquito




Rosso 827



Sabbia



Sunshine



Talpa Duo




Talpa



Turchese



Verde 821



Antracite

COLORI



Tutti i colori sono da considerarsi indicativi
in quanto potrebbero variare leggermente
a causa della stampa

TESSUTO PIENO



860



861



862



863



865



866



Arancione 820



Beige 149



Bianco
833



Blu
807



Giallo
824



Giallo
1195



Melange
Beige



Melange
Blu



Melange
Bordeaux



Melange
Verde-giallo



Melange
Verde



Mercury



Nero



Rosso
827



Sunshine



Talpa



Testa
Di Moro



Verde
821




SALVATAGGIO

Quando si parla di sicurezza balneare, la soluzione migliore è affidarsi sempre a chi ha esperienza nel settore. La nostra azienda da oltre vent'anni presta la propria expertise a tutti gli stabilimenti balneari che necessitano di strumenti e accessori utili per le comuni attività di salvataggio.

Con un ciclo di produzione ad hoc, ogni anno supportiamo i nostri clienti, equipaggiando le loro strutture con strumenti di salvataggio innovativi in rispetto delle normative europee e regionali vigenti.

Baywatch, pattini salvataggio e ogni elemento utile alla balneazione sono solo alcuni dei prodotti utili a garantire un servizio di salvamento professionale. Completano questo settore, ombrelloni e sedie regista, appositamente creati e personalizzati dalla nostra azienda, ad uso esclusivo del personale qualificato, con possibilità di stampa su tela anche in diverse lingue.





PATTINO SALVATAGGIO

Obbligatorio per stabilimenti e strutture balneari che prestano attività di salvataggio in mare, il pattino salvataggio è fornito con una dotazione di ruote, scalmiera in ottone, due salvagenti anulari, sagola galleggiante di 30 m, un mezzo marinaio, un salvagente torpedo e remi di legno.



OMBRELLONE

La nostra azienda si preoccupa di fornire ombrelloni, appositamente pensati per il personale incaricato al salvataggio, con stampa su tela con diciture specifiche, anche in formato multilingua.



BAYWATCH

Sempre presenti nei kit di salvataggio, i Baywatch sono progettati e costruiti rispettando regolamenti e obblighi di legge. Ricerca della qualità dei materiali e massima resistenza sono una garanzia.



REGISTA

Comoda, funzionale e appositamente pensata per le esigenze di bagnini e personale addetto alla sicurezza balneare, "regista" è la sedia per eccellenza da bordo spiaggia o piscina, comoda da trasportare e personalizzata con stampa su tela.





AVVOLGI SAGOLA ORIENTABILE

Dispositivo di sicurezza realizzato interamente in acciaio inox Aisi 316, contiene circa 300 mt di sagola galleggiante di diametro 8mm. Il rullo è libero di ruotare su se stesso a 360°.



AVVOLGI SAGOLA FISSA


Dispositivo di sicurezza realizzato in acciaio inox Aisi 316, contiene circa 300mt di sagola galleggiante da 8mm. Il rullo può essere sganciato restando fisso rispetto alla sua posizione di ancoraggio.



ACCESSORI

Con un servizio di supporto a 360° gradi rivolto a stabilimenti balneari e a chiunque si occupi di balneazione, l'azienda Ciccarese dedica grande attenzione all'estetica dei suoi prodotti, combinando questa ricerca dei dettagli con le diverse esigenze dei suoi clienti, che hanno sempre a cuore la cura dei propri luoghi e la loro ordinaria manutenzione.

Nel totale rispetto della natura, la nostra gamma di accessori, tutti realizzati con i migliori materiali selezionati per resistenza e durabilità nel tempo, permette a ogni cliente di attrezzare le proprie strutture nel miglior modo possibile, garantendo il più alto standard di pulizia, ordine e comodità in riva al mare.





QUBETTO



Il design pulito ed elegante rende questa pattumiera un elemento di arredo per chi non vuole trascurare nessun dettaglio.

CAPACITÀ
140 litri

DIMENSIONI
45 x 45 x h70 cm

- Verniciatura a polvere elettrostatica epossidica (colore personalizzabile)
- Bulloneria in acciaio inox A4 AISI 316
- Ampia impugnatura per l'apertura
- Personalizzabile

COMBO
PALO | ADATTATORE | TAVOLINO



COMBO
TUBO | RIDUTTORE | TAVOLINO



RIDUTTORE
A BAIONETTA



ADATTATORE
PER TAVOLINO



POSACENERE



BIANCO / BLU / ARANCIO
ROSSO / BEIGE / GIALLO / VERDE

NUMERATORE
PER TUBO



BIANCO / BLU / ARANCIO
ROSSO / BEIGE / GIALLO / VERDE

TAVOLINO
IONIO



BIANCO / BLU / ARANCIO
ROSSO / BEIGE / GIALLO / VERDE

TAVOLINO
LIDO BOX



BIANCO / BLU / ARANCIO
ROSSO / BEIGE / GIALLO / VERDE

TAVOLINO
IN HPL
TONDO Ø 50 CM



TAVOLINO
IN HPL
QUADRO 60 X 60 CM



TAVOLINO
IN HPL
RETTANGOLARE 60 X 80 CM



TAVOLINO
IN ALLUMINIO
QUADRO 50 X 50 CM



TAVOLINO
IN ALLUMINIO
RETTANGOLARE 50 X 60 CM



TAVOLINO
IN LEGNO
QUADRATO 50 X 50 CM
TONDO Ø 50 CM



PEDANA
ANTISDRUCCIOLO



QUBETTO



TRIVELLA INOX
MISURA - Ø 50/114 MM



VALLO
SETACCIATORE
RETE LARGA / RETE STRETTA



RASTRELLO
INOX
CON E SENZA RETE



CARRELLO
PORTALETTINI



BASE
IN GRANIGLIA
25 / 35 KG



BASE
CON MANIGLIE
55 KG



CEMENTO BIANCO / GRANIGLIA

BASE
IN CEMENTO
60 KG



EFFETTO PIETRA LECCESE

BASE
IN POLIPROPILENE
45 KG



CICLO PRODUTTIVO

Il ciclo della nostra produzione si nutre della filosofia artigianale che portiamo avanti da anni. Da oltre un ventennio realizziamo prodotti con un modello di produzione in house. Dalla ricerca delle materie prime fino alla realizzazione finale, la nostra filiera punta tutto su processi manuali realizzati alle persone che lavorano in azienda, mettendo in gioco tutta la loro creatività.



Gli ombrelloni sono autentiche opere d'artigianato.

Le parti in alluminio sono realizzate da macchine innovative progettate e costruite in azienda che, sotto l'osservazione dei nostri operai, eseguono tra le cinque e le seimila saldature al giorno, con metodi di lavorazione che rispettano le proprietà chimiche specifiche di ogni materiale.

Le parti in alluminio assemblate con le componenti in nylon - usate al posto di altri materiali come ottone e ferro - sono scelte all'avanguardia e sono strategiche, caratteristiche che spiegano la resistenza e la durabilità dei nostri prodotti nel tempo. Per questo scegliamo di brevettare ogni meccanismo capace di rivoluzionare il mercato, difendendo la nostra identità e i processi creativi del nostro staff.

L'alluminio subisce un processo di anodizzazione utile a proteggerlo dalle future azioni corrosive di sabbia e agenti atmosferici esterni. La sua verniciatura invece, quando richiesta, viene eseguita esclusivamente con il metodo a polvere elettrostatica ad alta tenacità e resistenza e può essere metallizzata, opaca, lucida, raggrinzita e disponibile in diverse colorazioni.





Terminati gli assemblaggi in fabbrica, il lavoro passa nei laboratori e viene affidato nelle mani di donne e uomini dalla lunga esperienza sartoriale per le operazioni di taglio e cucito, fino al montaggio della tela sull'ombrellone, per concludersi poi con un accurato controllo qualità e con le classiche operazioni d'imballaggio finale.

Anche il montaggio delle tele sui lettini e sulle sdraio è curato con precisione dai nostri artigiani, con una tecnica che permette a chi sceglie la nostra azienda, stagione dopo stagione, di sostituire la tela senza il bisogno di "rottamare" la struttura, con notevole risparmio di tempo e risorse economiche per i nostri clienti.


Un lungo lavoro che da anni, grazie alla dedizione e alla passione dei nostri artigiani, ci identifica tra le aziende leader del settore, tra le prime per volontà di sperimentare l'innovazione con novità nel mondo del design.





INDICE

OMBRELLONI	03
STRUTTURA	04
CLASSIC CON SOFFIETTO	09
STANDARD	11
CLASSIC	13
STECCA CURVA CON SOFFIETTO	15
MALDIVE	17
UFO	19
SAMSARA	21
MOONSHADOW	23
ESTRO	25
DIAMOND	27
GABBIANO	29
FLYER	31
CLASSIC BLOOM	33
CLASSIC SABBIA D'ORO	35
THE GEOMETRIC LINE	37
QUADRO	39
QUADRO CON BALZA	41
CIRCLE	43
CIRCLE CON BALZA	45
CIRCLE BLOOM	47
CIRCLE SABBIA D'ORO	49
PERSONALIZZAZIONI	50
COLORI	51
BORDINI	53
RAFIA E TEXOUT	54
VERNICIATURA E STAMPA LOGO	55



INDICE

LETTINI	57
STANDARD	59
LUSO	61
EXTRALUSO	63
COMFORT	65
MAXI	67
REGISTA	69
SDRAIO	71
SMERALDA	73
PERSONALIZZAZIONI	74
COLORI	78
SALVATAGGIO	81
ACCESSORI	85
QUBETTO	87
CICLO PRODUTTIVO	90

CICcarese S.R.L.
PRODUZIONE ATTREZZATURE BALNEARI E OUTDOOR FURNITURE
Via Giacomo De Luca, 1 - 73051 Novoli (LE) - Italia
Tel/Fax +39 0832 603571 - Mobile +39 329 91 79 894 / +39 320 08 14 029
www.ombrellificiociccarese.com - info@ombrellificiociccarese.it

CICCARESE S.R.L.
PRODUZIONE ATTREZZATURE BALNEARI E OUTDOOR FURNITURE
Via Giacomo De Luca, 1 - 73051 Novoli (LE) - Italia
Tel/Fax +39 0832 603571 - Mobile +39 329 91 79 894 / +39 320 08 14 029
www.ombrellificiociccarese.com - info@ombrellificiociccarese.it

PROGETTO GRAFICO
Gabriele Spedicato

FOTOGRAFIE
Antonio Leo



PRODUZIONE ATTREZZATURE BALNEARI E OUTDOOR FURNITURE

**Via Giacomo De Luca, 1 - 73051 Novoli (LE) - Italia
Tel/Fax +39 0832 60 35 71 - Mobile +39 320 08 14 029/ 329 91 79 894**

**info@ombrellificiociccarese.it
www.ombrellificiociccarese.it**